

HUISSTIJL KERMIS BEST



INHOUD

Logo	3
Minimum ruimte	4
Toepassingen logo	5
Verkeerde toepassingen logo	6
Druppel	7
Vlaggen	9
Banieren	10
Meer informatie	11

LOGO

Toepassing logo

Het logo van Kermis Best kan door iedereen toegepast worden zonder toestemming van de organisatie.

We hebben verderop een aantal do's en dont's opgesteld, om ervoor te zorgen dat het logo consistent wordt gebruikt zodat het sterke merk dat Kermis Best nu is, behouden blijft.

Het logo en de huisstijlelementen zijn [hier](#) te downloaden.

Huisstijkleuren:

Indigo



CMYK	RGB	Hex	Pantone
94-100-0-0	58-41-127	#3A297F	2685C

Magenta



CMYK	RGB	Hex	Pantone
0-100-0-0	195-0-121	#C30079	Process Magenta C



MINIMUM RUIMTE

Minimum ruimte rondom logo

Om het logo dient altijd een minimum ruimte aanwezig te zijn. Die ruimte wordt bepaald door de T van het logo te isoleren en tijdelijk rond het logo te plaatsen zoals aangegeven in de afbeelding hiernaast. De T dient dus alleen als hulpmiddel om de maat te bepalen, daarna wordt deze weer weggehaald.



TOEPASSINGEN LOGO

Do's

Het logo kan op 4 verschillende manieren worden toegepast:

1. Als full colour logo op witte of zeer lichte achtergronden
2. Als zwart-wit logo op witte of zeer lichte achtergronden in bijvoorbeeld zwart-wit drukwerk.
3. - 4. Als full colour logo op een indigo of magenta achtergrond op bijvoorbeeld een te donkere foto achtergrond.



1. Full colour logo



2. Zwart-wit logo



3. Logo op indigo achtergrond



4. Logo op magenta achtergrond

De logobestanden kunnen in verschillende formaten worden gedownload via www.kermisbest.nl/downloads

VERKEERDE TOEPASSINGEN LOGO


Dont's

Op deze pagina tonen we een aantal verkeerd toegepaste logo's.

Het is niet toegestaan om...




... het lettertype aan te passen



... een andere achtergrondkleur te gebruiken dan voorgeschreven




... de verhoudingen van het logo aan te passen



... de kleur van het logo aan te passen



... de minimum ruimte rondom het logo niet te respecteren (zie blz. 4)



... het logo rechtstreeks op foto achtergronden te plaatsen

DRUPPEL

Om het logo over een afbeelding of kleurvlak, anders dan de huisstijlkleuren te plaatsen gebruiken we een zgn. druppel. Deze wordt bij voorkeur rechtsonder geplaatst. De druppel heeft wel een van de huisstijlkleuren als achtergrond.



De logobestanden kunnen in verschillende formaten worden gedownload via www.kermisbest.nl/downloads

LAMPJES

De lampjes die boven- en onderaan de pagina's zijn geplaatst vormen ook een onderdeel van de huisstijl. Zij maken de huisstijl extra herkenbaar. Ze kunnen worden toegepast als rechte lijn, of als kader om bijvoorbeeld social media uitingen of vlaggen.

De digitale bestanden van de lampjes kunnen worden gedownload via www.kermisbest.nl/downloads.

*Kant-en-klare vlaggen zijn verkrijgbaar via onze webshop:
www.kermisbest.nl/webshop*

De logobestanden kunnen in verschillende formaten worden gedownload via www.kermisbest.nl/downloads



Voorbeeld Social media uiting








Voorbeeld Vlag

VLAGGEN

Laat u vlaggen in eigen beheer drukken? Kies dan voor een egale witte, indigo of magenta achtergrond. De kleuren mogen door elkaar worden gebruikt. De minimum ruimte rondom het logo (zie blz. 4) wordt ook hier toegepast.

U kunt ook kant-en-klare vlaggen in verschillende formaten bestellen via onze webshop www.kermisbest.topixx.nl.




*Kant-en-klare vlaggen zijn verkrijgbaar via onze webshop:
www.kermisbest.nl/webshop*

De logobestanden kunnen in verschillende formaten worden gedownload via www.kermisbest.nl/downloads

BANIEREN

Op banieren kunnen ook foto's worden gedrukt. Het logo wordt in dit geval linksboven geplaatst met een druppel als achtergrond.

De logobestanden kunnen in verschillende formaten worden gedownload via www.kermisbest.nl/downloads



Voorbeelden banieren

MEER INFORMATIE

*Kant-en-klare vlaggen zijn verkrijgbaar via
onze webshop:
www.kermisbest.nl/webshop*

*De logobestanden kunnen in verschillende
formaten worden gedownload via
www.kermisbest.nl/downloads*

Meer informatie:

Studio Topixx
René van der Horst
06 51 38 78 09
info@topixx.nl

Gemeente Best
Remco Blondeel
0499 360 331
kermis@gembest.nl